

Л.Н. ГУМИЛЕВ АТЫНДАҒЫ ЕУРАЗИА ҰЛТТЫҚ УНИВЕРСИТЕТІ
ЕВРАЗИЙСКИЙ НАЦИОНАЛЬНЫЙ УНИВЕРСИТЕТ ИМЕНИ Л.Н. ГУМИЛЕВА
L.N. GUMILYOV EURASIAN NATIONAL UNIVERSITY

**ҚАЗАҚСТАННЫҢ ТҰРАҚТЫ
ЭКОНОМИКАЛЫҚ ДАМУ МОДЕЛІН ҚҰРУ
ЖАҒДАЙЫНДАҒЫ ҚАРЖЫ ЖҮЙЕСІ**

**ФИНАНСОВАЯ СИСТЕМА В УСЛОВИЯХ
СОЗДАНИЯ МОДЕЛИ
УСТОЙЧИВОГО ЭКОНОМИЧЕСКОГО
РАЗВИТИЯ КАЗАХСТАНА**

**THE FINANCIAL SYSTEM IN
THE CONTEXT OF CREATING A MODEL
OF SUSTAINABLE ECONOMIC
DEVELOPMENT OF KAZAKHSTAN**

**АСТАНА
ASTANA
2024**

*Посвящается юбилею - 80-летию
Искаковой Загиры Дуйсембаевны*



***ИСКАКОВА ЗАГИРА ДУЙСЕМБАЕВНА
ISKAKOVA ZAGIRA DUYSEMBAYEVNA***

***ЭКОНОМИКА ҒЫЛЫМДАРЫНЫҢ ДОКТОРЫ, ПРОФЕССОР
ДОКТОР ЭКОНОМИЧЕСКИХ НАУК, ПРОФЕССОР
DOCTOR OF ECONOMIC SCIENCES, PROFESSOR***

**ҚАЗАҚСТАН РЕСПУБЛИКАСЫ ҒЫЛЫМ ЖӘНЕ ЖОҒАРЫ БІЛІМ МИНИСТРЛІГІ
Л.Н.ГУМИЛЕВ АТЫНДАҒЫ ЕУАЗИЯ ҰЛТТЫҚ УНИВЕРСИТЕТІ**

**МИНИСТЕРСТВО НАУКИ И ВЫСШЕГО ОБРАЗОВАНИЯ РЕСПУБЛИКИ
КАЗАХСТАН
ЕВРАЗИЙСКИЙ НАЦИОНАЛЬНЫЙ УНИВЕРСИТЕТ ИМЕНИ Л.Н. ГУМИЛЕВА
THE MINISTRY OF SCIENCE AND HIGHER EDUCATION OF THE REPUBLIC OF
KAZAKHSTAN
L.N. GUMILYOV EURASIAN NATIONAL UNIVERSITY**



**«ҚАЗАҚСТАННЫҢ ТҰРАҚТЫ ЭКОНОМИКАЛЫҚ ДАМУ МОДЕЛІН ҚҰРУ
ЖАҒДАЙЫНДАҒЫ ҚАРЖЫ ЖҮЙЕСІ»**

Халықаралық ғылыми-тәжірибелік конференциясының

МАТЕРИАЛДАРДЫҢ ЖИНАҒЫ

СБОРНИК МАТЕРИАЛОВ

Международной научно-практической конференции

**«ФИНАНСОВАЯ СИСТЕМА В УСЛОВИЯХ СОЗДАНИЯ МОДЕЛИ УСТОЙЧИ-
ВОГО ЭКОНОМИЧЕСКОГО РАЗВИТИЯ КАЗАХСТАНА»**

COLLECTION OF REPORTS

of the International scientific and practical conference

**«THE FINANCIAL SYSTEM IN THE CONTEXT OF CREATING A MODEL
OF SUSTAINABLE ECONOMIC DEVELOPMENT OF KAZAKHSTAN»**

АСТАНА, 2024

ASTANA, 2024

УДК 336 (574)
ББК 65.261 (5Каз)
Қ 18

Редакциялық алқа:

Мақыш С.Б. - Л.Н. Гумилев атындағы ЕҰУ Басқарма мүшесі – академиялық мәселелер жөніндегі проректоры

Жағыпарова А.О. - Экономика факультетінің деканы

Ажмухамедова А.А. - Экономика факультеті деканының ғылыми жұмыстар жөніндегі орынбасары

Мажитов Д.М. - «Қаржы» кафедрасының профессоры

Бұлақбай Ж.М. - «Қаржы» кафедрасының меңгерушісі

Майдырова А.Б. - «Экономика және кәсіпкерлік» кафедрасының меңгерушісі

Сембиева Л.М. - «Мемлекеттік аудит» кафедрасының меңгерушісі

Аманова Г.Д. - «Есеп және талдау» кафедрасының меңгерушісі

Мухияева Д.М. - «Менеджмент» кафедрасының меңгерушісі

Искаков Б.М. - «Тұран-Астана» университетінің «Іскерлік басқару» кафедрасының профессоры

Қ 18 «ҚАЗАҚСТАННЫҢ ТҰРАҚТЫ ЭКОНОМИКАЛЫҚ ДАМУ МОДЕЛІН ҚҰРУ ЖАҒДАЙЫНДАҒЫ ҚАРЖЫ ЖҮЙЕСІ» халықаралық ғылыми-тәжірибелік конференциясы= Международная научно-практическая конференция «ФИНАНСОВАЯ СИСТЕМА В УСЛОВИЯХ СОЗДАНИЯ МОДЕЛИ УСТОЙЧИВОГО ЭКОНОМИЧЕСКОГО РАЗВИТИЯ КАЗАХСТАНА»= International scientific and practical conference «THE FINANCIAL SYSTEM IN THE CONTEXT OF CREATING A MODEL OF SUSTAINABLE ECONOMIC DEVELOPMENT OF KAZAKHSTAN» – Астана: ИП «Булатов А.Ж.» – 572 б.(с.) - қазақша, орысша, ағылшынша.

ISBN 978-601-337-934-0

«ҚАЗАҚСТАННЫҢ ТҰРАҚТЫ ЭКОНОМИКАЛЫҚ ДАМУ МОДЕЛІН ҚҰРУ ЖАҒДАЙЫНДАҒЫ ҚАРЖЫ ЖҮЙЕСІ» атты халықаралық ғылыми-тәжірибелік конференция материалдарының жинағында жас ғалымдар, докторанттар, магистранттар мен студенттер жүргізген өзекті және проблемалық мәселелерді қамтитын авторлық зерттеулері берілген. Басылым студенттерге, магистранттарға, докторанттарға, сонымен қатар қазіргі ғылымның өзекті мәселелерімен айналысатын оқырман қауымға арналған.

В сборнике материалов международной научно-практической конференции, на тему «ФИНАНСОВАЯ СИСТЕМА В УСЛОВИЯХ СОЗДАНИЯ МОДЕЛИ УСТОЙЧИВОГО ЭКОНОМИЧЕСКОГО РАЗВИТИЯ КАЗАХСТАНА» представлены результаты авторских исследований по актуальным и проблемным вопросам, проведенных молодыми учеными, докторантами, магистрантами и студентами. Издание предназначено для студентов, магистрантов, докторантов, а также для широкого круга читателей, занимающихся актуальными проблемами современной науки.

The collection of materials of the international scientific and practical conference on the topic «THE FINANCIAL SYSTEM IN THE CONTEXT OF CREATING A MODEL OF SUSTAINABLE ECONOMIC DEVELOPMENT OF KAZAKHSTAN» presents the results of original research on topical and problematic issues conducted by young scientists, doctoral students, master degree students and undergraduates. The publication is intended for undergraduates, master and doctoral students, as well as for a wide range of readers studying current problems of modern science.

УДК 336 (574)
ББК 65.261 (5Каз)

ISBN 978-601-337-934-0

© Л.Н. Гумилев атындағы ұлттық университеті, 2024
© Евразийский национальный университет им. Л.Н.Гумилева, 2024
© L.N. Gumilyov Eurasian National University, 2024

Государственный аудит играет ключевую роль в борьбе с коррупцией, предоставляя механизмы проверки и прозрачности в использовании государственных ресурсов. Для того, чтобы улучшить систему стоит обратить внимание на деятельность антикоррупционных служб, повышение прозрачности и открытости бюджета, упрощенный доступ населения к информации, к ним относятся более сокращенные и обобщенные отчеты, достижения, информация о деятельности, рекомендации по обнаружению. Необходимо постоянно заниматься обновлением информации и сайта, чтобы облегчить использование не только для государственных аудиторов, но и интересующихся граждан. Основной силой для борьбы с коррупцией может выступать и население, и независимые наблюдатели и организации. Важно вовлечь в этот процесс и мотивировать население бороться с этим. Этого можно достичь, увеличив уровень жизни населения, обеспечить хорошее техническое обслуживание государственных электронных систем. Модернизация системы управления рисками, создание и введение электронного аудита и единой электронной базы улучшит прозрачность и сократит нагрузку на государственных служащих. Улучшение системы электронного правительства для уменьшения контакта с объектами государственного аудита, уменьшает административные расходы и коррупционные риски. Электронные отчеты и использование баз или искусственного интеллекта позволит быстро обнаруживать недочеты. Все государства, где наблюдается низкий уровень коррупции имеют достаточно строгое законодательство, но тем не менее они отличаются по менталитету и уровню жизни – государство при ужесточении какого-то закона должно посветить население в этот вопрос и провести голосование. Вовлеченность граждан должна быть направлена на помощь государству, улучшение, а не на выживание. Разрозненность правовой базы и отсутствия единого реализационного подхода и общей стратегии развития способно создавать конфликт интересов. Создание благоприятной информационной, правовой, социальной среды для граждан поможет в противодействии коррупции. Необходимо также отойти от формальных концепций, которые создают лишь иллюзию выполненного плана. Расходование бюджетных средств должно производиться в соответствии с проверенным планом, с соблюдением заложенных целей, даже если в финансовых проводках будет чисто. Необходимо ставить четкие приоритеты и не выполнять позиции, которые можно отложить на потом, выполняя декомпозицию. План должен выполняться имея результат, который улучшит не только экономику, но и все сферы жизни. Если улучшить качество жизни, образования, создание квалифицированных кадров в правильно созданной среде способно автоматически улучшить экономику. Благо государства – благо народа.

Использованные источники:

1. О противодействии коррупции. Закон Республики Казахстан от 18 ноября 2015 года № 410-V ЗРК. – URL: <https://adilet.zan.kz/rus/docs/Z1500000410>
2. Официальный сайт «Transparency International» в Казахстане – URL: <https://transparency.kz>
3. Официальный сайт «Transparency International». Анализ 2022 года по всему миру – URL: <https://www.transparency.org/en/cpi/2022>
4. Официальный сайт Высшей аудиторской палаты. – URL: <https://www.gov.kz/memleket/entities/eseq?lang=ru>

УДК (338.27)

ОСНОВНЫЕ АСПЕКТЫ АУДИТА ДЕЯТЕЛЬНОСТИ АО «КТЖ»

Тукинова Илана

студент 3 курса «Государственный аудит»

Евразийский национальный университет имени Л.Н. Гумилева,

город Астана, Республика Казахстан

E-mail: ilaniuscanavarius@gmail.com

Научный руководитель – Бекболсынова А.С. ст. преподаватель

Аннотация. Жұмыста «КТЖ» АҚ-ның қаржылық есептілігі зерттеледі, ішкі аудит қызметі туралы мәселелер қаралады, аудиторлық компаниямен ынтымақтастық туралы ақпарат, нормативтік реттеуші құжаттар, 2017 – 2021 жж. кезеңіндегі табыстың көрнекі өзгеруі, активтер мен міндеттемелердің статистикалық талдауы, дебиторлық және кредиторлық берешекті талдау, сондай-ақ одан әрі жұмыстың тиімділігі үшін қажетті бірқатар талаптар көрсетіледі «КТЖ» АҚ

Кілт сөздер: Ішкі аудит қызметі, салыстырмалы талдау, қаржылық есептілік, негізгі құралдар, материалдық емес активтер, амортизация, өсу қарқыны, абсолютті өсу, өсу коэффициент

Аннотация. В работе исследуется финансовая отчетность АО «КТЖ», рассмотрены вопросы о службе внутреннего аудита, предоставлена информация сотрудничества с аудиторской компанией, нормативно регулирующие документы, наглядное изменение доходов за период 2018–2022 гг., показан статистический анализ активов и обязательств, анализ дебиторской и кредиторской задолженности, а также ряд требований необходимых для эффективности дальнейшей работы АО «КТЖ»

Ключевые слова: Служба внутреннего аудита, сравнительный анализ, финансовая отчетность, основные средства, нематериальные активы, амортизация, темп роста, абсолютный прирост, коэффициент роста

Annotation. The paper examines the financial statements of JSC «KTZ», considers questions about the internal audit service, provides information on cooperation with an audit company, regulatory documents, visual changes in income for the period 2017-2021, shows a statistical analysis of assets and liabilities, analysis of accounts receivable and accounts payable, as well as a number of requirements necessary for the effectiveness of further work JSC «KTZ».

Keywords: Internal Audit Service, comparative analysis, financial statements, fixed assets, intangible assets, depreciation, growth rate, absolute growth, growth coefficient.

Введение. В данной работе мы расскажем об финансовом отчете АО «КТЖ», которое было основано в 1997 г. За этот промежуток времени в АО «КТЖ», было проведено большое количество изменений как стратегических планов, так и в самой учетной политике. Тем самым АО «КТЖ» является единственным крупнейшим оператором магистральной железнодорожной сети Казахстана.

Основная часть. Свое исследование мы начали со Службы внутреннего аудита (далее – СВА), которая является органом АО «КТЖ» и подчиняется Совету директоров. СВА необходимо для осуществления контроля за финансово-хозяйственные деятельности компании, управления рисками, сохранения и повышения эффективности компании за счет проведения объективных внутренних аудиторских проверок.

Основные документы, регулирующие деятельность СВА являются:

1. Положение о Службе внутреннего аудита акционерного общества «Национальная компания «Қазақстан темір жолы»»;
2. Политика по организации внутреннего аудита в акционерном обществе «Национальная компания «Қазақстан темір жолы»»;
3. Программа обеспечения и повышения качества внутреннего аудита акционерного общества «Национальная компания «Қазақстан темір жолы»».

Согласно закону об аудиторской деятельности, АО «КТЖ» подвергается внешним аудитом - ТОО «Делойт», которая в свою очередь является одной из известных и крупных аудиторских компаний. ТОО «Делойт» является аудитором АО «КТЖ», начиная с 2006 года.

Рассматривая финансовую отчетность мы провели ряд сравнительных анализов, из предоставленной информации на официальном сайте. Первое это разбор долгосрочных активов. Для упрощения анализа показатели с финансовой отчетности мы занесли в таблицу. В таблице отражены периоды за 2020- 2022гг.

Таблица 1. Показатели долгосрочных активов за 2020-2022 гг.

Долгосрочные активы	2020г.	2021г.	2022г.
ОС	1 779 962 000	1 752 998 723	1 802 352 319
НМА	7 774 000	5 136 151	12 552 340
Инвестиции в дочерние организации	17 389 000	466 985 460	485 088 029
Инвестиции в ассоциированные предприятия	16 164 000	3 261 978	3 261 978
Займы выданные	-	858 035 076	784 274 002
Прочие долгосрочные активы	129 784 000	27 328 707	33 121 859
Итого	2 951 574 000	3 113 746 095	3 120 650 527
<i>Примечание: составлено автором [2]</i>			

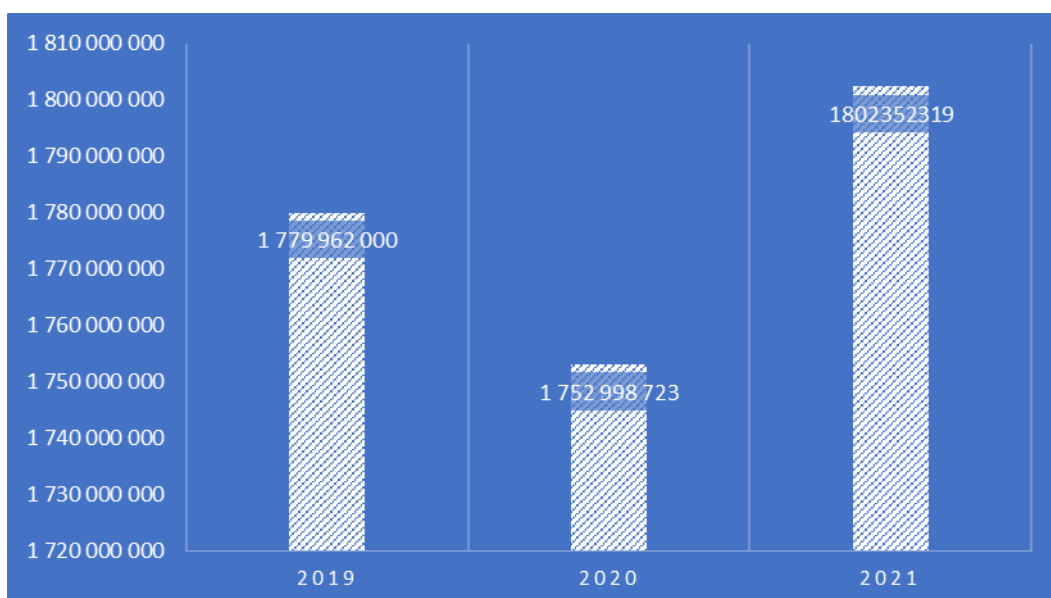


Рисунок 1. Сравнительный анализ основных средств.

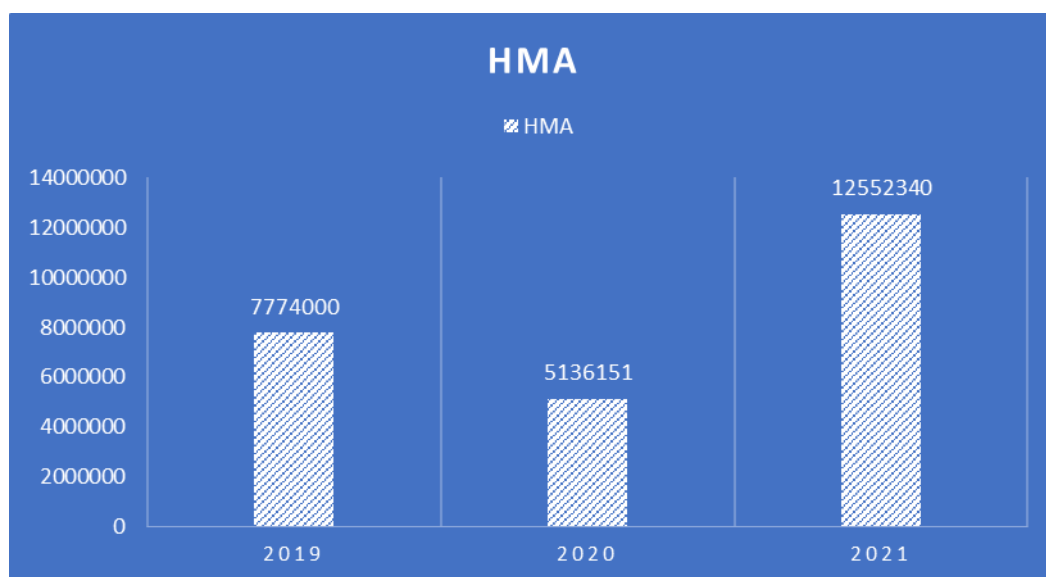


Рисунок 2. Сравнительный анализ нематериальных активов

Проводя сравнения в виде диаграммы, мы заметили значительное увеличение основных средств с 2021 по 2022 год, а изменения 2020-2021 были отрицательны. Аналогичная ситуация происходит и с нематериальными активами компании. Тем самым, эти показатели дают понять об увеличении долгосрочных активов лишь к 2022 г., которые обозначают о том, что компания осуществляла инвестиционную деятельность к 2021 г. за счет вложенных средств ожидая дальнейшую прибыль.

Основные средства свойственны изнашиваться. Таким образом, говоря о методе амортизации АО «КТЖ», в учетной политике сказано, что они используют линейный метод начисления амортизации основных средств. Примером данного вычисления, мы использовали учебный центр АО «КТЖ», оцениваемый в 1,5 млрд. тг.

Линейный способ.

$$A_g = S_n / n$$

где, A_g – годовая сумма амортизационных отчислений

S_n – первоначальная стоимость

n – срок полезного использования [2]

Вычисления:

$$A_g = 1,5 \text{ млрд. тг.} / 40 \text{ лет} = 37,5 \text{ млн. тг. (в год) или } 3,1 \text{ млн. тг. (в мес.)}$$

Таким образом учебный центр оцениваемый в 1,5 млрд. тг., имеет годовую сумму амортизации в 37,5 млн. тг.

Таблица 2. Вычисление абсолютного прироста и прогноза на 2024г.

Показатель	2018	2019	Доход от основной деятельности, млрд тенге	2021	2022	сумма	Прогноз на 2024
Доход от основной деятельности, млрд тенге	913	1029	Период времени t	1173	1329	5583	2761
Период времени t	-2	-1	t ²	1	2	0	
t ²	4	1	Y * t	1	4	10	
Y * t	-1826	-1029	a ₀ = $\sum y / n$	1173,3	2657	975,3	
a ₀ = $\sum y / n$			a ₁ = $\sum (y*t) / \sum t^2$			1116,6	
a ₁ = $\sum (y*t) / \sum t^2$			Абсол прирост			97,5	
Абсол прирост		116	Абс прирост средний	34	155	416	
Абс прирост средний						103,9	
<i>Примечание: составлено автором</i>							

При вычислении данных показателей, прирост с 2018 г. составил в 2022 г. - 55%, что показано в таблице. Так же что касается среднего прироста за промежуток 2018-2022 гг. является 3,9%. Можно заметить относительную скорость изменения дохода основной деятельности, которая как показана в таблице растет с каждым годом.

Таблица 3. Вычисления показателей связанных с долгосрочными активами

Год	2018	2019	2020	2021	2022	За 5 лет средним	
Долгосрочные активы, млн. тг	2 803 770	2 894 852	2 951 574	3 022 530	3 262 695	15,68	
Абсолютный прирост, чел		91082	56722	70956	240165	114731,25	
Темп роста, %	-	103,25	101,96	102,40	107,95	117,82	
Темп прироста, %	-	3,25	1,96	2,40	7,95	17,82	
Коэффициент роста	-	1,03	1,02	1,02	1,08	1,180	
Коэффициент прироста	-	0,03	0,02	0,02	0,08	0,18	
Абсолютное значение прироста, чел	1%	28 037,7	28 948,52	29 515,74	30 225,30	6 438,34	
Средний уровень ряда	-	2987084,2					
Среднегодовой темп динамики (по абсолютным уровням ряда), %						117,82	
Среднегодовой темп динамики (по коэффициентам роста), %						1,18	
Средний абсол прирост						4731,25 ¹¹	
<i>Примечание: составлено автором</i>							

Рассмотрев данные таблицы, наблюдается увеличение активов. Коэффициент прироста растет с каждым годом, также среднегодовой темп динамики увеличился на 17%. Тем самым, средний темп динамики у активов увеличивается, это повлияло на средний абсолютный прирост долгосрочных активов, скорость увеличения активов является практически в 1,3 раза больше увеличения обязательств.

Таблица 4. Анализ изменения долгосрочных обязательств

Год	2018	2019	2020	2021	2022	За 5 лет среднем
Долгосрочные обязательства, млн. тг	1 445 147	1 502 778	1 738 394	1 787 269	1 795 726	1 653 863
Абсолютный прирост, чел		57631	235616	48875	8457	87644,75
Темп роста, %	-	103,99	115,68	102,81	100,47	117,82
Темп прироста, %	-	3,99	15,68	2,81	0,47	17,82
Коэффициент роста	-	1,04	1,16	1,03	1,00	1,180
Коэффициент прироста	-	0,04	0,16	0,03	0,00	0,18
Абсолютное значение 1% прироста, чел		14 451,47	15 027,78	17 383,94	17 872,69	4 918,336
Средний уровень ряда	-	1653862,8				
Среднегодовой темп динамики (по абсолютным уровням ряда), %						117,82
Среднегодовой темп динамики (по коэффициентам роста), %						1,180
Средний абсол прирост					87 644,75	
<i>Примечание: составлено автором</i>						

Анализируя показатели представленные в таблицах 3 и 4, наблюдается в динамике лет увелечение активов и обязательств, соответственно на 564,6 и Сравнительный анализ показал, что средний прирост активов составил 114 731,25 млн. тг, являющийся выше среднего прироста обязательств, который составил 87 644,75 млн. тг. Тем самым, средний темп динамики, что у активов так и у обязательств равны, но это не повлияло на одинаковый средний абсолютный прирост. Тем самым, скорость увеличения активов является практически в 1,3 раза больше увеличения обязательств.

Мы провели сравнительный анализ дебиторской и кредиторской задолженности за 2022г. Торговая дебиторская задолженность составила – 23 млрд. тг., а торговая кредиторская задолженность составила – 116 млрд. тг.

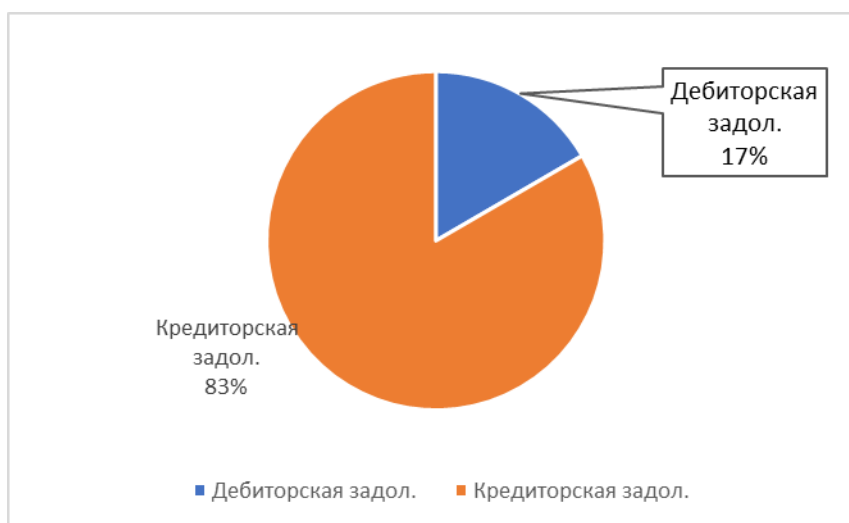


Рисунок 3. Дебиторская и кредиторская торговая задолженность 2021г.

Входе рассмотрения данных задолженностей на рисунке 3. существенно видна разница между двумя показателями. Кредиторская задолженность превышает дебиторскую задолженность в 5 раз, это может говорить о нерациональном использовании основных средств. Данные отклонения показателя в сторону кредиторской задолженности являются угрозой для финансового положения АО «КТЖ».

Заключение. Делая выводы по финансовой отчетности АО «КТЖ», можно заметить ряд пробелов и недостатков требуемых изменений и рассмотрений для дальнейшей эффективной работы.

Рекомендуется:

- 1) Рассмотреть эффективность использования активов полученных в ходе инвестиционной деятельности.
- 2) Уделить внимание о необходимости содержания ненужных активов, которые влекут за собой колоссальные потери. (в частности учебный центр КТЖ)
- 3) Принять меры для сокращения торговой кредиторской задолженности.

Список использованных источников:

1. Служба внутреннего аудита АО «КТЖ»: https://railways.kz/articles/struktura/slujba_vnutrennego_audita_
2. Формула вычисления амортизации линейным методом: <https://www.slideserve.com/virgo/2978663>
3. Финансовая отчетность АО «КТЖ»: <https://railways.kz/articles/for-investors/Финансовая%20отчетность>

УДК 336.14

НАЦИОНАЛЬНЫЙ ФОНД РЕСПУБЛИКИ КАЗАХСТАН КАК ФИНАНСОВАЯ ПОДУШКА БЕЗОПАСНОСТИ

Ищанова Р.К.

PhD, Центральный филиал (город Астана) РГУ «Национальный Банк Республики Казахстан», г. Астана, Республика Казахстан
r_ischanova@mail.ru

Аннотация: Ұлттық қордың қалыптасуы, құру мақсаты, Ұлттық қор орындайтын жинақ және тұрақтандыру функцияларының рөлі, бюджет саясатын жетілдіру мәселелері, Республика Үкіметінің шоттарына, түсімдер мен шығыстарға, Ұлттық қорды қалыптастыру мен пайдалануға, республикалық бюджетке берілетін трансферттерге, бюджеттік қағидаға шоғырланатын мемлекеттік қаржыны басқарудың және қаржы активтерін басқарудың тиімді жүйесін құру және енгізу хронологиясы қаралды.

Негізгі сөз: Ұлттық қор, жинақ және тұрақтандыру функциялары, бюджет саясаты, бюджеттік процесс, мемлекеттік қаржыны басқару.

Аннотация: Рассмотрены вопросы становления Национального фонда, цель создания, роль выполняемых Национальным фондом сберегательной и стабилизационной функций, совершенствования бюджетной политики, хронология создания и внедрения эффективной системы управления государственными финансами и управления финансовыми активами, сосредоточиваемые на счетах Правительства Республики, поступлений и расходов, формирования и использования Национального фонда, трансферта в республиканский бюджет, бюджетное правило.

Ключевые слова: Национальный фонд, сберегательная и стабилизационная функции, бюджетная политика, бюджетный процесс, управление государственными финансами.

Abstract: The paper discusses the issues of formation of the National Fund, the purpose of creation, the role of saving and stabilisation functions performed by the National Fund, improvement of budgetary policy, chronology of creation and implementation of an effective system of public finance administration and control of financial assets centred on the accounts of the Government of the Republic, incomes and expenditures, formation and use of the National Fund, transfer to the republican budget, budgetary regulation.

Keywords: National Fund, saving and stabilisation functions, budget policy, budget process,